




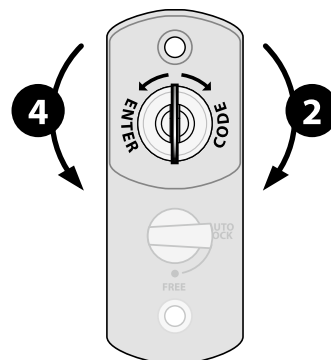


CODE :

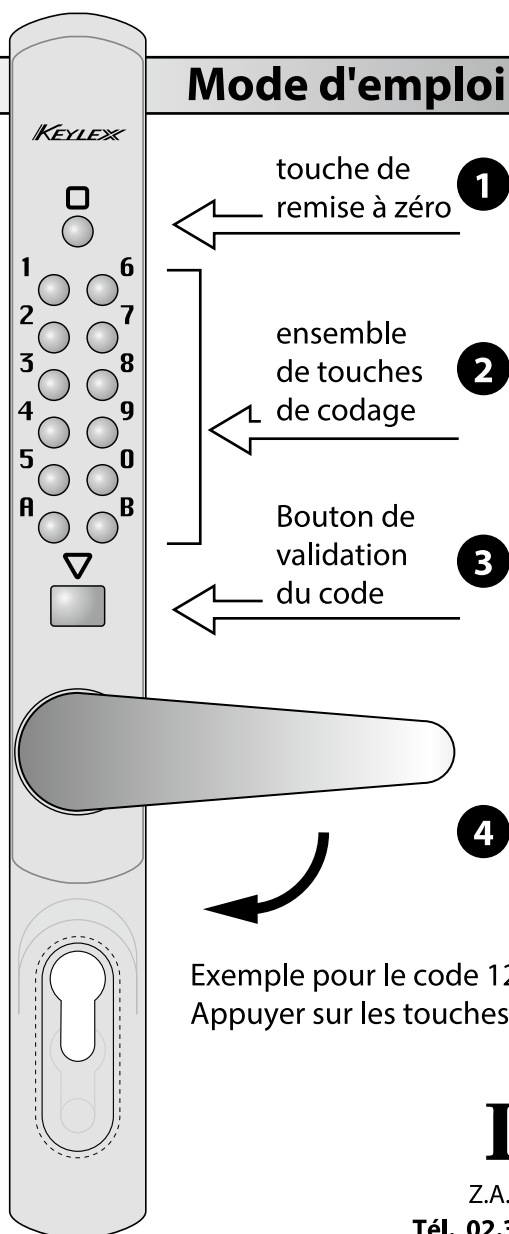
Codage

Le codage s'effectue porte ouverte sans aucun démontage.

- 1 Sur le clavier, appuyer sur la touche de remise à zéro 
- 2 Tourner la clé de codage vers la droite (CODE) 
- 3 Entrez une combinaison de 1 à 12 digits 
- 4 Tourner la clé de codage à gauche (ENTER) 
- 5 Tourner la clé de codage au centre et ressortir la clé 
- 6 Vérifier le bon fonctionnement de la serrure avant de fermer la porte.

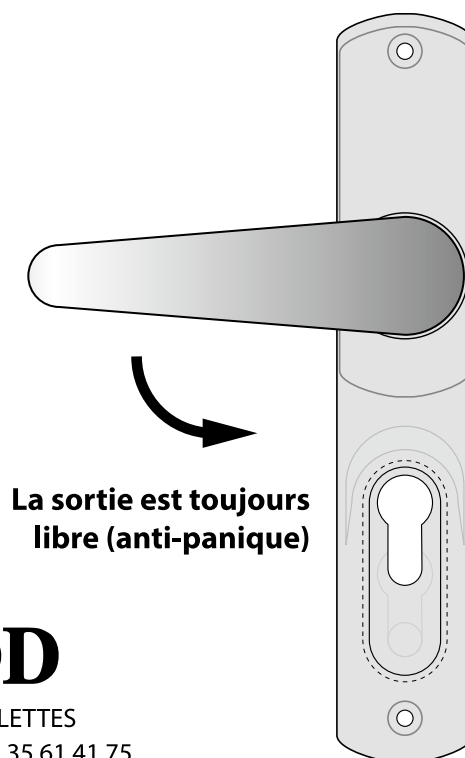
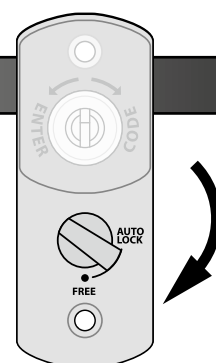


Mode d'emploi



libre passage :

composer le code, baisser la poignée puis tourner le bouton sur la position free



LOKOD

Z.A. du Polen • 76710 ESLETTES

Tél. 02.35.59.16.50 - Fax 02.35.61.41.75

INTERNET : www.lokod.com - E.mail : contact@lokod.com